

EXHIBICIÓN

SEÑALIZACIÓN

MARCA

spot
Diseño Comercial

www.spotdiseno.com

PASIÓN POR LO QUE HACEMOS 2023 INSPIRACIÓN Y EVOLUCIÓN

APASIONADOS

POR LO QUE HACEMOS



Somos una empresa con grandes ideales, apasionada por el diseño en todos sus sentidos, desde el gráfico hasta el industrial.

Creemos en lo que hacemos; alcanzar los objetivos en compañía de nuestros clientes, es nuestra mayor satisfacción.

NUESTROS *SERVICIOS*



Creemos en el poder de la marca y su identidad.

Le damos visibilidad a la marca desde **la creación de logo** hasta su identidad corporativa, diseño y diagramación de impresos, mailing **y animaciones digitales.**

Creamos estrategias de comunicación conforme al plan de mercadeo del cliente.



Transformamos necesidades en diseños tangibles.

Comunicamos aspiraciones a través de espacios que invitan al involucramiento **entre la marca y su cliente.** Diseño de exhibición comercial para el punto de venta y stands a nivel nacional.

Coordinación, producción y montaje de elementos de exhibición, mobiliario, y punto de venta.



Entendemos que señalar representa más que un aviso.

Investigamos, nos involucramos en su entorno y creamos una marcación diferenciada **y acorde con la ambientación del lugar y su público.** Visita y/o estudio de señalización en planos y obra. **Asesoría de materiales, ubicación y normatividad.**

Diseño y fotomontaje de piezas de señalización y nomenclatura, **producción e instalación en el sitio.**


NUESTROS CLIENTES



UNA MUESTRA DE LO QUE HACEMOS



• **Cliente:** La Lonja / Notilonja Edición 76



• **Cliente:** La Lonja / Plegable dos cuerpos



• **Cliente:** La Lonja / Plegable tres cuerpos



LAS ACCIONES

EL 360°

Tu mejor herramienta de seguridad

Revisión externa

1. Inicia con una revisión 360° en donde verifiques:

- Estado de la lámina y pintura del equipo.
- Presión de aire de las ruedas.
- Ajuste de los pernos de las ruedas delanteras y traseras, plato o luz de reversa.
- Fecha de vencimiento y presión de carga del extintor.
- Revisión de protectores de caucho.
- Presencia de líquidos, fluidos hidráulicos o aceite debajo del equipo.
- Revisión de la tesa de la banda transportadora y su cremallera.
- Revisión de los pasamanos de seguridad y pasadores del pasamanos.
- Verificar que cuente con cutas.
- Verificar dirección ajustada.
- Verificar pedales y piso libre de grasa.

Motor

2. Verificar los niveles de líquidos del equipo:

- Nivel de combustible.
- Agua del radiador.
- Nivel de aceite de motor.
- Revisión de batería, bornes ajustados y en voltajes.
- Nivel de aceite hidráulico.
- Nivel de líquido de frenos.
- Nivel de aceite de caja.
- Revisión de los sistemas de gases hidráulicos y los actuadores de la banda sin fugas.
- Revisión de la tensión de las correas.

Recuerda que: Cualquier daño en el equipo debe ser reportado al Líder y al taller.

Cabina e indicadores

1. Inicia y revisa en los indicadores del equipo:

- 1. Que el funcionamiento de la alarma, hacia arriba, hacia abajo y hacia adelante.
- 2. Que el funcionamiento de la alarma de emergencia.
- 3. Que el freno de parqueo funcione, para el freno de pedal, colocar placa en ambos lados de la alarma y verificar el funcionamiento de la alarma de freno.
- 4. Que el freno de parqueo funcione, para el freno de pedal, colocar placa en ambos lados de la alarma y verificar el funcionamiento de la alarma de freno.
- 5. Que el freno de pedal, retire el freno de parqueo, colocar marcha atrás y hacer prueba de frenado.
- 6. Que el freno de pedal, colocar marcha atrás y hacer prueba de frenado.
- 7. Que toda la dirección hacia el lado derecho y luego al lado izquierdo para verificar el funcionamiento.

Revisión externa

1. Inicia con una revisión 360° en donde verifiques:

- 1. Estado general del equipo. Inspeccionar (PCC) que puedan dificultar el trabajo de los operarios.
- 2. Estado de las partes que aseguran la estabilidad, resistencia de líquidos o gases que hacen al pedaleo más cómodo.
- 3. Estado de las partes que aseguran la estabilidad, resistencia de líquidos o gases que hacen al pedaleo más cómodo.
- 4. Estado de las partes que aseguran la estabilidad, resistencia de líquidos o gases que hacen al pedaleo más cómodo.
- 5. Estado de las partes que aseguran la estabilidad, resistencia de líquidos o gases que hacen al pedaleo más cómodo.
- 6. Estado de las partes que aseguran la estabilidad, resistencia de líquidos o gases que hacen al pedaleo más cómodo.
- 7. Estado de las partes que aseguran la estabilidad, resistencia de líquidos o gases que hacen al pedaleo más cómodo.


Niveles

1. Verificar los niveles de líquidos del equipo:


- 1. Nivel de combustible.
- 2. Agua del radiador.
- 3. Nivel de aceite de motor.
- 4. Revisión de batería, bornes ajustados y en voltajes.
- 5. Nivel de aceite hidráulico.
- 6. Nivel de líquido de frenos.
- 7. Nivel de aceite de caja.
- 8. Revisión de los sistemas de gases hidráulicos y los actuadores de la banda sin fugas.
- 9. Revisión de la tensión de las correas.

15

• Cliente: LASA / Boletín Enlasate Edición 27



• Cliente: Monteloro / Brochure



• Cliente: Talma / Cuadernos 2020



• **Cliente:** Magma Ingeniería Civil/ **Brochure**



• **Ciente:** Estrategia Propiedad Raíz / **Creación logotipo**

• **Ciente:** Spot Light / **Creación logotipo**

• **Ciente:** LASA / **Creación logotipo L.T.S**

CREACIÓN DE MARCA



• **Cliente:** Bérica / Creación logotipo



• **Cliente:** iHelp / Creación logotipo



• **Cliente:** La Lonja / Creación logotipo

EXHIBICIÓN

DISEÑO DE STANDS, PUNTOS DE VENTA
Y CENTROS DE INFORMACIÓN

PROYECTO



RESULTADO



- **Ciente:** Vertice
Stand Feria Expoinmobiliaria 2023

PROYECTO



RESULTADO



- **Cliente:** Eme Propiedad Raíz
Stand Feria Expoinmobiliaria 2023

PROYECTO



RESULTADO




- **Ciente:** MINTEX
Stand Feria COLOMBIATEX 2023

PROYECTO



RESULTADO




- **Cliente:** Conintel
Stand Feria de la vivienda 2022

PROYECTO



RESULTADO



- **Cliente:** Vértice
Stand Feria de la vivienda 2022

PROYECTO



RESULTADO



- **Cliente:** Color Selva
Stand Centro Comercial Aves María 2022

PROYECTO



RESULTADO




- **Ciente:** Conintel
Stand Feria Expoinmobiliaria 2022

PROYECTO



RESULTADO



- **Ciente:** Crearcimientos
Stand Feria Expoinmobiliaria 2022

PROYECTO



RESULTADO



- **Cliente:** PIKPOK
Stand Feria Colombia 4.0 2022

PROYECTO



RESULTADO



- **Ciente:** MINTEX
Stand Feria COLOMBIATEX 2022

PROYECTO



RESULTADO



- **Cliente:** Vértice Ingeniería
Stand Feria de la Vivienda 2019



- **Cliente:** CELSIA
Stand Energitrón CELSIA – Nación Geek Cali – COMIC CON Medellín 2017

PROYECTO



RESULTADO



- **Ciente:** Esquema Publicidad Stand Concreto – Feria de la Vivienda 2017

PROYECTO



RESULTADO



- **Ciente:** SOMEX
Stand Agrofuturo 2017

PROYECTO




RESULTADO



- **Ciente:** Esquema Publicidad Stand Salamanca /Rioja/ Valladolid Parque Comercial El Tesoro 2016

CENTROS DE INFORMACIÓN

PROYECTO




RESULTADO



- **Cliente:** Centro Comercial Puerta del Norte
Centros de información 2016

CENTROS DE INFORMACIÓN

PROYECTO



RESULTADO



- **Cliente:** Centro Comercial Aventura
Centros de información 2016

CENTROS DE INFORMACIÓN



- **Ciente:** PGS
Módulo de Información
Centro Comercial Carnaval - Barranquilla



- **Ciente:** PGS
Módulo de Información
Centro Comercial Guatapurí - Valledupar



- **Ciente:** Conintel - Proyecto Frutos Verdes
Módulo de Información
Centro Comercial Viva Envigado. 2020


PROYECTO



- **Cliente:** PARVA
Burbuja Centro Comercial Florida 2023

RESULTADO






- **Cliente:** OPEL
Concesionario Automotora Centro Comercial Mayorca 2023

PROYECTO



RESULTADO




- **Cliente:** SUÁREZ
Local La Ruta - Indiana Mall 2022.

PUNTO DE VENTA



- **Cliente:** Crearcimientos
Sala de ventas MALECÓN 2022

SEÑALIZACIÓN



• **Cliente:** Centro Comercial Bosque Plaza



- **Cliente:** COSTAZUL (Presente, Fondo de Empleados Éxito - Coveñas)
Señalización centro vacacional



- **Cliente:** Diez Hotel y Centro de Negocios Diez - Medellín
Señalización hotel y oficinas




- **Ciente:** Constructora DGB
Señalización oficinas



- **Ciente:** LASA Servicios Aeroportuarios
Señalización de oficinas



• **Cliente:** Conjunto Residencial Element
Señalización de zonas comunes




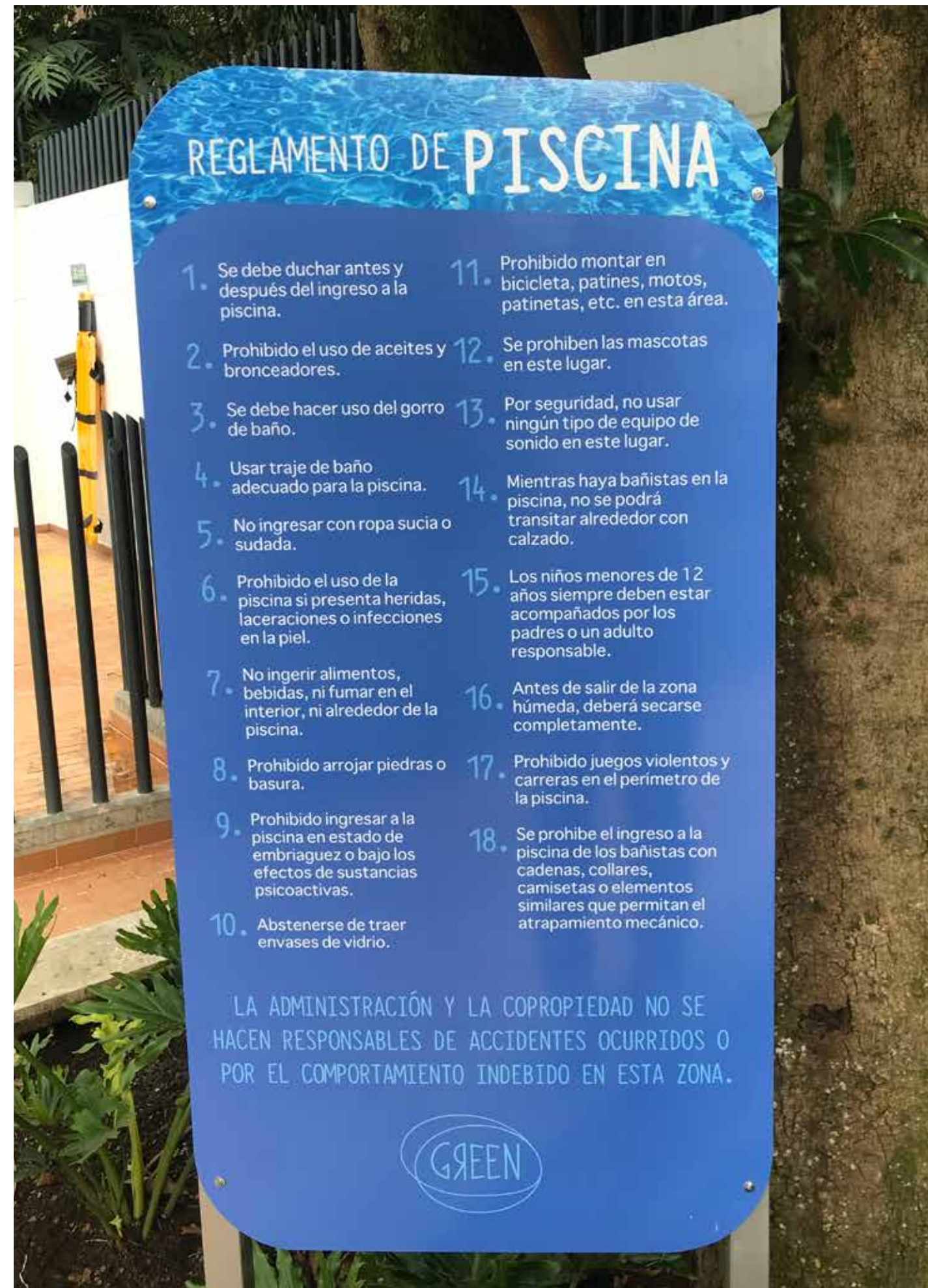
- **Cliente:** IPF
Señalización de oficinas




- **Cliente:** Opalo Inmobiliaria
Señalización Edificios



• **Cliente:** Correa Merino Agudelo
Señalización oficina



- **Cliente:** Unidades Urbanas Señalización edificio **Green**



- **Cliente:** Universidad CES
Señalización Universidad

GRACIAS

Mónica Arango A
Directora Ejecutiva
310 422 1980
spotmonicarango@gmail.com